




DOCUMENTOS PREVISIONAIS 2024



INDICE

Apresentação dos Documentos Previsionais

1.Apresentação

2.Enquadramento Legal

3.Regras Orçamentais

4.Orçamento da Freguesia

4.1- Resumo do Orçamento

4.2- Receita

4.3- Despesa

5 – Plano Plurianual de Investimentos

Conceitos


Anexos

-Resumo do Orçamento 2024

-Orçamento

-Plano Plurianual de Investimentos

Fecho



____Apresentação dos Documentos Previsionais



1 APRESENTAÇÃO

Os Documentos Previsionais, Orçamento e Plano Orçamental Plurianual (2024-2028) e Plano Plurianual de Investimentos (2024-2027) foram feitos de uma forma real e objetiva, isto é não inflacionada nem na previsão da Receita nem da Despesa.

Assim, apelamos ao empenho de todos para a realização daquilo que aqui é apresentado, convictos que amanhã a Freguesia terá melhores infraestruturas e serviços de apoio aos seus Fregueses.

2 ENQUADRAMENTO LEGAL.

Com a entrada em vigor do SNC, nos termos do Dec-Lei nº192/2015, de 11 de setembro e suas alterações, as demonstrações orçamentais a elaborar são:

- Orçamento e Plano Orçamental Plurianual;
- Plano Plurianual de Investimentos.

Nos termos do disposto no Anexo I à Lei nº 75/2013, de 12 de setembro, designadamente o estabelecido na alínea a) do nº 1 do artº 16º e alínea a) do nº 1 do artº 9º, submetem-se à apresentação da Assembleia de Freguesia os documentos previsionais, Orçamento Plurianual e Plano Orçamental Plurianual de Investimentos, referente ao período 2024-2028 e 2024 a 2027, respetivamente, para posterior aprovação.

3 REGRAS ORÇAMENTAIS

No que concerne à elaboração dos mapas previsionais foi considerado um conjunto de princípios e regras orçamentais previstos, no DL 192/2015 de 11 de setembro (SNC-AP), quer na Lei nº 73/2013, de 3 de setembro na sua atual redação, quer no ponto 3.3 do POCAL, aprovado pela Lei nº 54-A/99 de 22 de fevereiro, pela estrutura de classificador económico da receita e da despesa previstas no DL 26/2002 de 14 de fevereiro. e dos quais se salientam os seguintes pontos:

- Previsão dos recursos necessários (receitas) para cobrir todas as despesas;
- Foi observado o pressuposto vertido no artigo 40º/1 e 2 da Lei nº 73/2013, de 3 de setembro, que estabelece a obrigatoriedade de as entidades do setor local preverem as receitas necessárias para cobrir todas as despesas e da receita corrente bruta cobrada ser pelo menos igual à despesa corrente;
- Cumprimento das regras previsionais instituídas no ponto 3.3 do POCAL;

- As verbas orçamentadas foram sempre arredondadas para a dezena imediatamente superior.

4 ORÇAMENTO DA FREGUESIA

4.1. - Resumo do Orçamento 2024

A previsão da Receita e Despesa para o ano económico consta do quadro 1, o qual resume, em termos de distribuição de valores, a Receita e a Despesa, segundo os grandes agrupamentos da classificação económica.

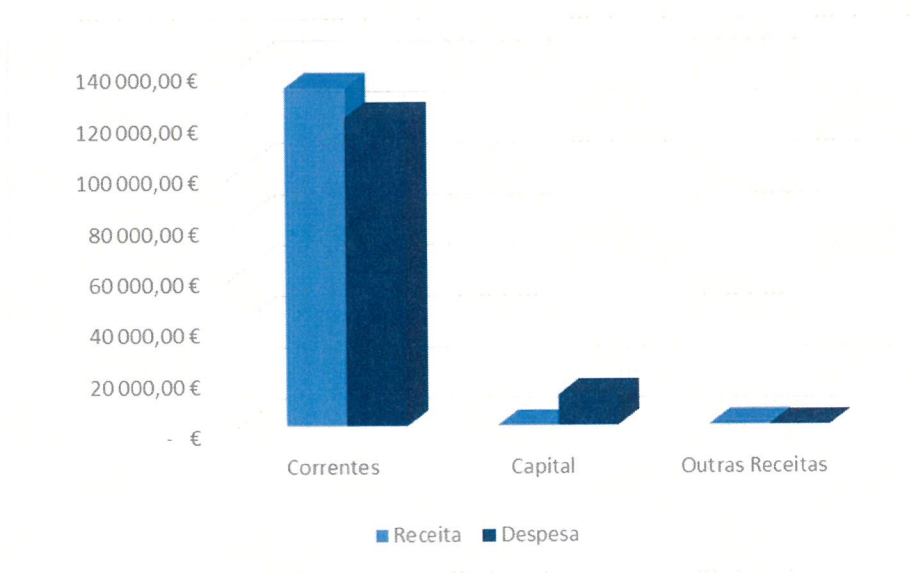
Quadro 1 - Receita e Despesa prevista para o ano de 2024

RECEITA	Receita	Despesa
Correntes	132 134,51 €	120 450,00 €
Capital	- €	11 950,00 €
Outras Receitas	265,49 €	- €
Total do Orçamento	132 400,00 €	132 400,00 €

A partir deste quadro verifica-se que a Receita e a Despesa previstas para o ano de 2024 são de 132 400,00 €.

O gráfico I compara receitas e despesas em função da sua natureza.

Gráfico I - Estrutura do Orçamento da Receita e Despesa – 2024





A leitura da composição das Receitas e das Despesas previstas para o ano de 2024 pode ser obtida a partir do quadro 2, que mostra ainda o peso de cada um dos capítulos económicos no valor total do Orçamento.

Quadro 2 - Resumos da Receita e da Despesa – 2024

RECEITAS	VALOR	%	DESPESAS	VALOR	%
RECEITAS CORRENTES	132 134,51 €	99,80%	DESPESAS CORRENTES	120 450,00 €	90,97%
R1- Impostos diretos	3 890,00 €	2,94%	D1- Despesa com o pessoal	34 251,00 €	25,87%
R3 - Taxas, multas e out. penalidades	1 093,00 €	0,83%	D2- Aquisição de bens e serviços	69 547,00 €	52,53%
R4 - Rendimentos de propriedade	10,00 €	0,01%	D3- Juros e outros encargos	- €	0,00%
R5 - Transferências correntes	123 423,51 €	93,22%	D4- Transferências correntes	14 500,00 €	10,95%
R6 - Venda bens e serviços correntes	3 400,00 €	2,57%	D6- Outras despesas correntes	2 152,00 €	1,63%
R7 - Outras receitas correntes	318,00 €	0,24%			
RECEITA CAPITAL	- €	0,00%	DESPESAS CAPITAL	11 950,00 €	9,03%
R8- Venda de bens de investimento			D7- Aquisição de bens de capital	11 950,00€	9,03%
R9- Transferência de capital					
OUTRAS RECEITAS	265,49 €	0,20%			
R11- Reposição não abatidas nos pag.	265,49 €	0,20%			
TOTAL DAS RECEITAS	132 400,00 €	100,00%	TOTAL DAS DESPESAS	132 400,00	100,00%

4.2. – Receita

No cálculo das receitas correntes, as importâncias relativas aos impostos, taxas e preços, foram calculadas segundo a média aritmética simples dos últimos 24 meses, conforme previsto, na alínea a) do ponto 3.3. das considerações técnicas do Decreto-Lei n.º 54-A/99, de 22 de fevereiro, que aprovou o Plano Oficial de Contabilidade das Autarquias Locais (POCAL), com as alterações dadas pelos Decreto-Lei n.º 162/99, de 14 de setembro e Decreto-Lei n.º 315/2000, de 2 de dezembro.

As restantes receitas correntes foram calculadas através do método da avaliação direta, partindo-se da verba prevista no orçamento para o ano anterior e das receitas efetivamente arrecadadas, tendo por certo que não se verificarão alterações significativas no seu comportamento.

As importâncias relativas às transferências correntes e de capital foram consideradas no orçamento em conformidade com o princípio da "efetiva atribuição ou aprovação".

A receita total engloba, a receita corrente, de capital e as outras receitas.

O valor total do orçamento da receita para 2024 é de 132 400,00 €, em que a receita corrente, no valor de 132 134,51 €, representa 95,78 % do orçamento da receita e as outras receitas no valor de 265,49 € representam o,20 % do orçamento da receita.

Quadro 3 - Previsão da Receita – 2024

DESCRIÇÃO	VALOR	%
RECEITAS CORRENTES	132 134,51 €	99,80%
R1- Impostos diretos	3 890,00 €	2,94%
R3 - Taxas, multas e out. penalidades	1 093,00 €	0,83%
R4 - Rendimentos de propriedade	10,00 €	0,01%
R5 - Transferências correntes	123 423,51 €	93,22%
R6 - Venda bens e serviços correntes	3 400,00 €	2,57%
R7 - Outras receitas correntes	318,00 €	0,24%
RECEITA CAPITAL	- €	0,00%
10- Transferência de capital	- €	0,00%
OUTRAS RECEITAS	265,49 €	0,20%
15- Reposição não abatidas nos pag.	265,49 €	0,20%
TOTAL DAS RECEITAS	132 400,00 €	100,00%

Gráfico II- Estrutura do Orçamento da Receita – 2024



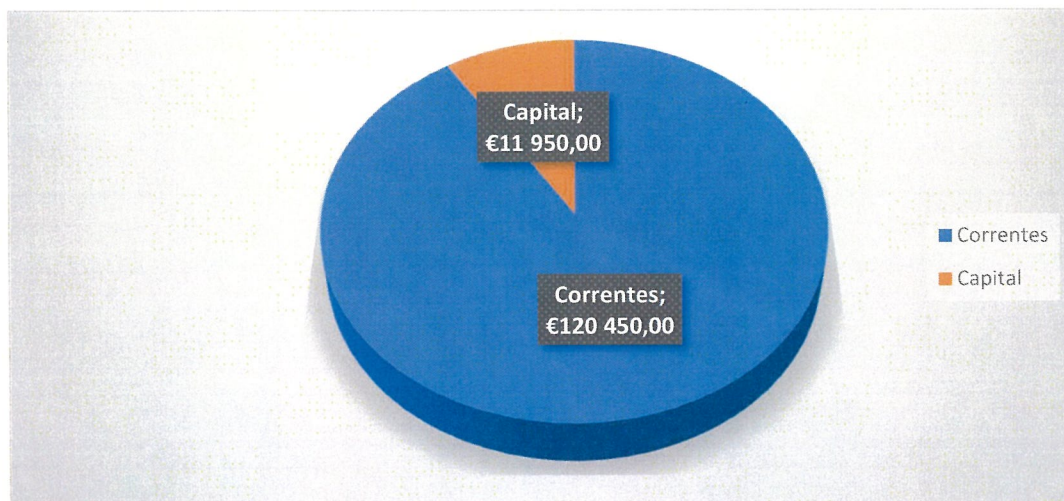
Da análise das principais componentes da receita constata-se que a rubrica transferências correntes é a com maior peso no orçamento da Freguesia e referem-se ao Fundo de Financiamento das Freguesias, Adicional do artº38 da Lei 73/2013, compensação no vencimento do Presidente e o valor transferido pela Câmara Municipal de Vidigueira, representando 93,22 % da receita, todas as outras receitas, tem pouco peso, no orçamento da freguesia.

4.3. – Despesa

A despesa orçamental engloba a despesa corrente e de capital.

O valor total do orçamento da despesa para 2024 é de 174 000,00 €, em que a despesa corrente no valor de 133 050,00 € representa, 76,47% do orçamento e a de despesa de capital com 40 950,00 € representa 23,53 % do orçamento da despesa desta freguesia.

Gráfico 3 - Estrutura do Orçamento da Despesa



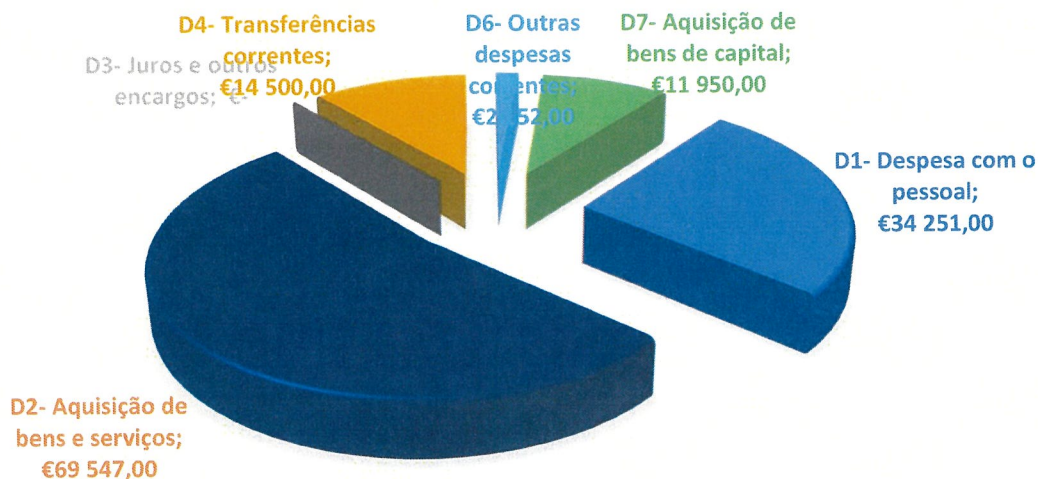
Da análise das principais componentes da despesa, constata-se que a rubrica Aquisição de Bens e Serviços, com o valor de 87 3560,00 €. é a que tem maior peso no orçamento da Freguesia.

Quadro 4 - Previsão da Despesa – 2024

DESPESAS	VALOR	%
DESPESAS CORRENTES	120 450,00 €	90,97%
D1- Despesa com o pessoal	34 251,00 €	25,87%
D2- Aquisição de bens e serviços	69 547,00 €	52,53%
D3- Juros e outros encargos	- €	0,00%
D4- Transferências correntes	14 500,00 €	10,95%
D6- Outras despesas correntes	2 152,00 €	1,63%
DESPESAS CAPITAL	11 950,00 €	9,03%
D7- Aquisição de bens de capital	11 950,00 €	9,03%
TOTAL DAS DESPESAS	132 400,00 €	100,00%



Gráfico 4 - Estrutura do Orçamento da Despesa



As despesas de pessoal - representam um valor de 34 251,00 €. Esta rubrica abrange as remunerações da trabalhadora, a compensação e senhas de presença dos eleitos dos órgãos Autárquicos, encargos com a Segurança Social e Seguros e está de acordo com o mapa de pessoal, para 2024.

Aquisição de bens e serviços - Representam um valor de 69 547,00 €, que representa, 52,53% do valor previsto para a despesa de 2024 e abrange as despesas de funcionamento da junta de freguesia e iniciativas, nomeadamente a organização do Natal Encantado, Vidigueira Encante e o Arraial.

Transferências Correntes - esta rubrica abrange as despesas a pagar a Associações, assim como o pagamento ao pessoal dos projetos do IEFP, o que representa 10,95% do orçamento ou seja 14 500,00 €..

Outras Despesas Correntes, no valor de 2 152,00 € inclui-se aqui despesas não incluídas nas restantes rubricas, nomeadamente a quotização da Anafre e os pagamentos das licenças à Sociedade Portuguesa de Autores, aquando da organização dos eventos.

Aquisição de bens de Capital, esta rubrica visa a formação de capital fixo. Os valores constantes desta rúbrica encontram-se integralmente identificados no Plano Plurianual de Investimentos.



O quadro que se segue evidencia os investimentos da Freguesia, desagregando a rubrica Aquisição de bens de capital.

Quadro 5 - Quadro das Aquisição Bens de Capital -Orçamento 2024


DESCRIÇÃO	VALOR	%
Edifícios	11 500,00 €	96,23%
Equipamento Informático	250,00 €	2,09%
Software Informático	100,00 €	0,84%
Equipamento Administrativo	100,00 €	0,84%
Total	11 950,00 €	100,00%

5. PLANO PLURIANUAL DE INVESTIMENTOS

O Plano Plurianual de Investimentos tem um horizonte móvel de quatro anos e inclui todos os projetos e ações a realizar no âmbito dos objetivos estabelecidos pela Freguesia e explicita a respetiva previsão da despesa.

Na sua estrutura e conteúdo são discriminados neste plano os programas que impliquem despesas orçamentais a realizar por investimentos, sendo estes evidenciados mais à frente.

O Plano Plurianual de Investimentos, no valor de 11 950,00 €, cuja desagregação se pode analisar nos mapas mais à frente.



_____Orçamento



FREGUESIA DE VIDIGUEIRA

506851273

R. Dr. Carlos César Sotto Mayor Figueira 32-34
7960-276 Vidigueira

Introdução ao Orçamento 2024

INTRODUÇÃO AO ORÇAMENTO / 2024

RECEITAS	VALOR
Correntes	132.134,51 €
Capital	0,00 €
Outras	265,49 €
Total	132.400,00 €

DESPESAS	VALOR
Correntes	120.450,00 €
Capital	11.950,00 €
Total	132.400,00 €

Introdução ao Orçamento

ÓRGÃO EXECUTIVO

ÓRGÃO DELIBERATIVO

Em ___ de ___ de ___

Em ___ de ___ de ___

Cecilia Pereira
Luís Figueira
Alvina

Raquel Coxinho
Sara Cruz
Inês Esteira

Total Receitas 132.400,00 €

Total Despesas 132.400,00 €



FREGUESIA DE VIDIGUEIRA

506851273

R. Dr. Carlos César Sotto Mayor Figueira 32-34
7960-276 Vidigueira

Orçamento inicial de Receita
2024

Class. Econ.	Receitas	Valor	Capítulo
RECEITAS CORRENTES			
01	Impostos directos	3.890,00 €	-
0102	Outros	3.890,00 €	-
010202	Imposto municipal sobre imóveis	3.890,00 €	-
Total Rubrica 01			3.890,00 €
04	Taxas, multas e outras penalidades	1.093,00 €	-
0401	Taxas	1.063,00 €	-
040123	Taxas específicas das autarquias locais	1.063,00 €	-
04012304	Animais	463,00 €	-
04012399	Outras taxas específicas das autarquias locais	600,00 €	-
0401239999	Outras	600,00 €	-
0402	Multas e outras penalidades	30,00 €	-
040201	Juros de mora	10,00 €	-
040202	Juros compensatórios	10,00 €	-
040204	Coimas e penalidades por contra-ordenações	10,00 €	-
Total Rubrica 04			1.093,00 €
05	Rendimentos da propriedade	10,00 €	-
0502	Juros - Sociedades financeiras	10,00 €	-
050201	Bancos e outras instituições financeiras	10,00 €	-
Total Rubrica 05			10,00 €
06	Transferências correntes	123.423,51 €	-
0603	Administração central	118.373,51 €	-
060301	Estado	116.873,51 €	-
06030104	Fundo de Financiamento das Freguesias	71.243,00 €	-
06030105	Artigo 38.º, n.º 8 da Lei 73/2013	38.042,00 €	-
06030199	Outras	7.588,51 €	-
060307	Serviços e fundos autónomos	1.500,00 €	-
06030799	Outras	1.500,00 €	-
0605	Administração local	5.050,00 €	-
060501	Continente	5.050,00 €	-
06050101	Municípios	5.050,00 €	-
0605010101	Câmara Municipal de Vidigueira - Acordo de Execução	5.000,00 €	-
0605010102	Câmara Municipal de Vidigueira - Recenseamento e Eleições	50,00 €	-
Total Rubrica 06			123.423,51 €



FREGUESIA DE VIDIGUEIRA

506851273

R. Dr. Carlos César Sotto Mayor Figueira 32-34
7960-276 Vidigueira

Orçamento Inicial de Receita
2024

TRANSPORTADO: 128.416,51 €

Class. Econ.	Receitas	Valor	Capítulo
07	Venda de bens e serviços correntes	3.400,00 €	-
0701	Venda de bens	150,00 €	-
070108	Mercadorias	150,00 €	-
07010899	Outros	150,00 €	-
0702	Serviços	3.250,00 €	-
070201	Aluguer de espaços e equipamentos	3.000,00 €	-
070299	Outros	250,00 €	-
Total Rubrica 07			3.400,00 €
08	Outras receitas correntes	318,00 €	-
0801	Outras	318,00 €	-
080199	Outras	318,00 €	-
08019999	Diversas	318,00 €	-
Total Rubrica 08			318,00 €

RECEITAS DE CAPITAL

10	Transferências de capital	0,00 €	-
1003	Administração central	0,00 €	-
100307	Estado - Participação comunitária em projectos co-financiados	0,00 €	-
Total Rubrica 10			0,00 €

RECEITA NÃO EFETIVA

15	Reposições não abatidas nos pagamentos	265,49 €	-
1501	Reposições não abatidas nos pagamentos	265,49 €	-
150101	Reposições não abatidas nos pagamentos	265,49 €	-
Total Rubrica 15			265,49 €

Resumo do Orçamento de Receita

ÓRGÃO EXECUTIVO	ÓRGÃO DELIBERATIVO		
Em ___ de ___ de ___	Em ___ de ___ de ___	Receitas Correntes	132.134,51 €
		Receitas de Capital	0,00 €
		Receitas não Efetivas	265,49 €
		TOTAL (EUR)	132.400,00 €



FREGUESIA DE VIDIGUEIRA

506851273

R. Dr. Carlos César Sotto Mayor Figueira 32-34
7960-276 Vidigueira

Orçamento Inicial de Despesa
2024

Class. Econ.	Despesas	Valor	Capítulo
DESPESAS CORRENTES			
01	Despesas com o pessoal	34.251,00 €	-
0101	Remunerações certas e permanentes	27.486,00 €	-
010101	Titulares de órgãos de soberania e membros de órgãos autárquicos	14.450,00 €	-
010104	Pessoal dos quadros - Regime de contrato individual de trabalho	10.000,00 €	-
01010401	Pessoal em funções	10.000,00 €	-
010113	Subsidio de refeição	1.386,00 €	-
010114	Subsídio de férias e de Natal	1.650,00 €	-
0102	Abonos variáveis ou eventuais	800,00 €	-
010202	Horas extraordinárias	100,00 €	-
010204	Ajudas de custo	50,00 €	-
010213	Outros suplementos e prémios	650,00 €	-
01021303	Senhas de Presença	650,00 €	-
0103	Segurança social	5.965,00 €	-
010301	Encargos com a saúde	100,00 €	-
010305	Contribuições para a segurança social	5.365,00 €	-
01030501	Assistência na doença dos funcionários públicos (ADSE)	500,00 €	-
01030502	Segurança social do pessoal em regime de contrato de trabalho em funções públicas (RCTFP)	2.750,00 €	-
0103050202	Segurança social - Regime geral	2.750,00 €	-
01030503	Segurança social - Regime geral	2.115,00 €	-
010309	Seguros	500,00 €	-
01030901	Seguros de acidentes no trabalho e doenças profissionais	500,00 €	-
Total Rubrica 01			34.251,00 €
02	Aquisição de bens e serviços	69.547,00 €	-
0201	Aquisição de bens	26.150,00 €	-
020101	Matérias-primas e subsidiárias	500,00 €	-
020102	Combustíveis e lubrificantes	1.350,00 €	-
02010201	Gasolina	100,00 €	-
02010202	Gasóleo	1.000,00 €	-
02010299	Outros	250,00 €	-
020104	Limpeza e higiene	500,00 €	-
020105	Alimentação - Refeições confeccionadas	6.000,00 €	-
020106	Alimentação - Géneros para confeccionar	750,00 €	-
020108	Material de escritório	1.100,00 €	-
020112	Material de transporte - Peças	250,00 €	-
020113	Material de consumo hoteleiro	250,00 €	-



FREGUESIA DE VIDIGUEIRA

506851273

R. Dr. Carlos César Sotto Mayor Figueira 32-34
7960-276 Vidigueira

Orçamento Inicial de Despesa
2024

TRANSPORTADO: 44.951,00 €

Class. Econ.	Despesas	Valor	Capítulo
020115	Prémios, condecorações e ofertas	6.250,00 €	-
020117	Ferramentas e utensílios	100,00 €	-
020119	Artigos honoríficos e de decoração	5.000,00 €	-
020120	Material de educação, cultura e recreio	100,00 €	-
020121	Outros bens	4.000,00 €	-
0202	Aquisição de serviços	43.397,00 €	-
020201	Encargos das instalações	5.000,00 €	-
020206	Locação de material de transporte	3.500,00 €	-
020208	Locação de outros bens	6.500,00 €	-
020209	Comunicações	1.350,00 €	-
020211	Representação dos serviços	500,00 €	-
020212	Seguros	1.250,00 €	-
020213	Deslocações e estadas	250,00 €	-
020214	Estudos, pareceres, projectos e consultadoria	4.000,00 €	-
020215	Formação	250,00 €	-
020217	Publicidade	500,00 €	-
020218	Vigilância e segurança	1.500,00 €	-
020219	Assistência técnica	2.250,00 €	-
020220	Outros trabalhos especializados	2.000,00 €	-
020222	Serviços de saúde	300,00 €	-
020224	Encargos de cobrança de receitas	150,00 €	-
020225	Outros serviços	14.097,00 €	-
Total Rubrica 02			69.547,00 €
04	Transferências correntes	14.500,00 €	-
0403	Administração central	2.000,00 €	-
040301	Estado	2.000,00 €	-
04030101	EBI	2.000,00 €	-
0407	Instituições sem fins lucrativos	7.500,00 €	-
040701	Instituições sem fins lucrativos	7.500,00 €	-
0408	Famílias	5.000,00 €	-
040802	Outras	5.000,00 €	-
04080201	Programas ocupacionais	5.000,00 €	-
Total Rubrica 04			14.500,00 €
06	Outras despesas correntes	2.152,00 €	-
0602	Diversas	2.152,00 €	-
060201	Impostos e taxas	152,00 €	-

**FREGUESIA DE VIDIGUEIRA**

506851273

R. Dr. Carlos César Sotto Mayor Figueira 32-34
7960-276 VidigueiraOrçamento Inicial de Despesa
2024

TRANSPORTADO: 118.298,00 €

Class. Econ.	Despesas	Valor	Capítulo
06020102	Restituições de impostos ou taxas cobrados	152,00 €	-
060202	Activos incorpóreos	1.300,00 €	-
060203	Outras	700,00 €	-
06020304	Serviços bancários	150,00 €	-
06020305	Outras	550,00 €	-
Total Rubrica 06			2.152,00 €

DESPESAS DE CAPITAL

07	Aquisição de bens de capital	11.950,00 €	-
0701	Investimentos	11.950,00 €	-
070103	Edifícios	11.500,00 €	-
07010301	Instalações de serviços	11.500,00 €	-
070107	Equipamento de informática	250,00 €	-
070108	Software informático	100,00 €	-
070109	Equipamento administrativo	100,00 €	-
070115	Outros investimentos	0,00 €	-
Total Rubrica 07			11.950,00 €

Resumo do Orçamento de Despesas

ÓRGÃO EXECUTIVO

ÓRGÃO DELIBERATIVO

Em ___ de ___ de ___

Em ___ de ___ de ___

Despesas Correntes 120.450,00 €

Despesas de Capital 11.950,00 €

TOTAL (EUR) 132.400,00 €

caecaragj
Adriana
Alvina

Raquel corinho
Susana
Inês Esteves



FREGUESIA DE VIDIGUEIRA

506851273

R. Dr. Carlos César Sotto Mayor Figueira 32-34
7960-276 Vidigueira

Orçamento Plurianual
2024

Rubrica	Designação	Orçamento 2024					Plano orçamental plurianual			
		Períodos anteriores	Período	Soma	2025	2026	2027	2028		
	Receita corrente	0,00 €	132.134,51 €	132.134,51 €	130.634,51 €	130.634,51 €	130.634,51 €	130.634,51 €		
R1	Receita fiscal	0,00 €	3.890,00 €	3.890,00 €	3.890,00 €	3.890,00 €	3.890,00 €	3.890,00 €		
R1.1	Impostos diretos	0,00 €	3.890,00 €	3.890,00 €	3.890,00 €	3.890,00 €	3.890,00 €	3.890,00 €		
R1.2	Impostos indiretos	0,00 €	0,00 €	0,00 €	0,00 €	0,00 €	0,00 €	0,00 €		
R2	Contribuições para sistemas de proteção social	0,00 €	0,00 €	0,00 €	0,00 €	0,00 €	0,00 €	0,00 €		
R3	Taxas, multas e outras penalidades	0,00 €	1.093,00 €	1.093,00 €	1.093,00 €	1.093,00 €	1.093,00 €	1.093,00 €		
R4	Rendimentos de propriedade	0,00 €	10,00 €	10,00 €	10,00 €	10,00 €	10,00 €	10,00 €		
R5	Transferências e subsídios correntes	0,00 €	123.423,51 €	123.423,51 €	121.923,51 €	121.923,51 €	121.923,51 €	121.923,51 €		
R5.1	Transferências correntes	0,00 €	123.423,51 €	123.423,51 €	121.923,51 €	121.923,51 €	121.923,51 €	121.923,51 €		
R5.1.1	Administrações Públicas	0,00 €	123.423,51 €	123.423,51 €	121.923,51 €	121.923,51 €	121.923,51 €	121.923,51 €		
R5.1.1.1	Administração Central - Estado	0,00 €	116.873,51 €	116.873,51 €	116.873,51 €	116.873,51 €	116.873,51 €	116.873,51 €		
R5.1.1.2	Administração Central - Outras entidades	0,00 €	1.500,00 €	1.500,00 €	0,00 €	0,00 €	0,00 €	0,00 €		
R5.1.1.3	Segurança Social	0,00 €	0,00 €	0,00 €	0,00 €	0,00 €	0,00 €	0,00 €		
R5.1.1.4	Administração Regional	0,00 €	0,00 €	0,00 €	0,00 €	0,00 €	0,00 €	0,00 €		
R5.1.1.5	Administração Local	0,00 €	5.050,00 €	5.050,00 €	5.050,00 €	5.050,00 €	5.050,00 €	5.050,00 €		
R5.1.2	Exterior - U E	0,00 €	0,00 €	0,00 €	0,00 €	0,00 €	0,00 €	0,00 €		
R5.1.3	Outras	0,00 €	0,00 €	0,00 €	0,00 €	0,00 €	0,00 €	0,00 €		
R5.2	Subsídios correntes	0,00 €	0,00 €	0,00 €	0,00 €	0,00 €	0,00 €	0,00 €		
R6	Venda de bens e serviços	0,00 €	3.400,00 €	3.400,00 €	3.400,00 €	3.400,00 €	3.400,00 €	3.400,00 €		
R7	Outras receitas correntes	0,00 €	318,00 €	318,00 €	318,00 €	318,00 €	318,00 €	318,00 €		
	Receita de capital	0,00 €	0,00 €	0,00 €	0,00 €	0,00 €	0,00 €	0,00 €		
R8	Venda de bens de investimento	0,00 €	0,00 €	0,00 €	0,00 €	0,00 €	0,00 €	0,00 €		
R9	Transferências e subsídios de capital	0,00 €	0,00 €	0,00 €	0,00 €	0,00 €	0,00 €	0,00 €		
R9.1	Transferências de capital	0,00 €	0,00 €	0,00 €	0,00 €	0,00 €	0,00 €	0,00 €		
R9.1.1	Administrações Públicas	0,00 €	0,00 €	0,00 €	0,00 €	0,00 €	0,00 €	0,00 €		
R9.1.1.1	Administração Central - Estado	0,00 €	0,00 €	0,00 €	0,00 €	0,00 €	0,00 €	0,00 €		
R9.1.1.2	Administração Central - Outras entidades	0,00 €	0,00 €	0,00 €	0,00 €	0,00 €	0,00 €	0,00 €		
R9.1.1.3	Segurança Social	0,00 €	0,00 €	0,00 €	0,00 €	0,00 €	0,00 €	0,00 €		
R9.1.1.4	Administração Regional	0,00 €	0,00 €	0,00 €	0,00 €	0,00 €	0,00 €	0,00 €		
R9.1.1.5	Administração Local	0,00 €	0,00 €	0,00 €	0,00 €	0,00 €	0,00 €	0,00 €		
R9.1.2	Exterior - U E	0,00 €	0,00 €	0,00 €	0,00 €	0,00 €	0,00 €	0,00 €		
R9.1.3	Outras	0,00 €	0,00 €	0,00 €	0,00 €	0,00 €	0,00 €	0,00 €		
R10	Outras receitas de capital	0,00 €	0,00 €	0,00 €	0,00 €	0,00 €	0,00 €	0,00 €		
R11	Reposição não abatidas aos pagamentos	0,00 €	265,49 €	265,49 €	265,49 €	265,49 €	265,49 €	265,49 €		
	Receita efetiva [1]	0,00 €	132.400,00 €	132.400,00 €	130.900,00 €	130.900,00 €	130.900,00 €	130.900,00 €		
	Receita não efetiva [2]	0,00 €	0,00 €	0,00 €	0,00 €	0,00 €	0,00 €	0,00 €		
R12	Receita com ativos financeiros	0,00 €	0,00 €	0,00 €	0,00 €	0,00 €	0,00 €	0,00 €		
R13	Receita com passivos financeiros	0,00 €	0,00 €	0,00 €	0,00 €	0,00 €	0,00 €	0,00 €		
	Receita total [3]=[1]+[2]	0,00 €	132.400,00 €	132.400,00 €	130.900,00 €	130.900,00 €	130.900,00 €	130.900,00 €		



FREGUESIA DE VIDIGUEIRA

506851273

R. Dr. Carlos César Sotto Mayor Figueira 32-34
7960-276 Vidigueira

Orçamento Plurianual
2024

Rubrica	Designação	Orçamento 2024				Plano orçamental plurianual			
		Períodos anteriores	Período	Soma	2025	2026	2027	2028	
D1	Despesa Corrente	0,00 €	120.450,00 €	120.450,00 €	127.050,00 €	127.050,00 €	127.050,00 €	128.550,00 €	
	Despesas com o pessoal	0,00 €	34.251,00 €	34.251,00 €	36.301,00 €	37.801,00 €	39.451,00 €	41.251,00 €	
D1.1	Remunerações Certas e Permanentes	0,00 €	27.486,00 €	27.486,00 €	28.786,00 €	29.886,00 €	31.136,00 €	32.336,00 €	
D1.2	Abonos Variáveis ou Eventuais	0,00 €	800,00 €	800,00 €	800,00 €	800,00 €	800,00 €	800,00 €	
D1.3	Segurança social	0,00 €	5.965,00 €	5.965,00 €	6.715,00 €	7.115,00 €	7.515,00 €	8.115,00 €	
D2	Aquisição de bens e serviços	0,00 €	69.547,00 €	69.547,00 €	78.799,00 €	77.299,00 €	75.649,00 €	75.349,00 €	
	Juros e outros encargos	0,00 €	0,00 €	0,00 €	0,00 €	0,00 €	0,00 €	0,00 €	
D4	Transferências e subsídios correntes	0,00 €	14.500,00 €	14.500,00 €	9.500,00 €	9.500,00 €	9.500,00 €	9.500,00 €	
	Transferências correntes	0,00 €	14.500,00 €	14.500,00 €	9.500,00 €	9.500,00 €	9.500,00 €	9.500,00 €	
D4.1	Administrações Públicas	0,00 €	2.000,00 €	2.000,00 €	2.000,00 €	2.000,00 €	2.000,00 €	2.000,00 €	
D4.1.1.1	Administração Central - Estado	0,00 €	2.000,00 €	2.000,00 €	2.000,00 €	2.000,00 €	2.000,00 €	2.000,00 €	
D4.1.1.2	Administração Central - Outras entidades	0,00 €	0,00 €	0,00 €	0,00 €	0,00 €	0,00 €	0,00 €	
D4.1.1.3	Segurança Social	0,00 €	0,00 €	0,00 €	0,00 €	0,00 €	0,00 €	0,00 €	
D4.1.1.4	Administração Regional	0,00 €	0,00 €	0,00 €	0,00 €	0,00 €	0,00 €	0,00 €	
D4.1.1.5	Administração Local	0,00 €	0,00 €	0,00 €	0,00 €	0,00 €	0,00 €	0,00 €	
D4.1.2	Entidades do setor não lucrativo	0,00 €	7.500,00 €	7.500,00 €	7.500,00 €	7.500,00 €	7.500,00 €	7.500,00 €	
D4.1.3	Famílias	0,00 €	5.000,00 €	5.000,00 €	0,00 €	0,00 €	0,00 €	0,00 €	
D4.1.4	Outras	0,00 €	0,00 €	0,00 €	0,00 €	0,00 €	0,00 €	0,00 €	
D4.2	Subsídios correntes	0,00 €	0,00 €	0,00 €	0,00 €	0,00 €	0,00 €	0,00 €	
D5	Outras despesas correntes	0,00 €	2.152,00 €	2.152,00 €	2.450,00 €	2.450,00 €	2.450,00 €	2.450,00 €	
D6	Despesa de capital	0,00 €	11.950,00 €	11.950,00 €	3.850,00 €	3.850,00 €	3.850,00 €	2.350,00 €	
D7	Aquisição de bens de capital	0,00 €	11.950,00 €	11.950,00 €	3.850,00 €	3.850,00 €	3.850,00 €	2.350,00 €	
	Transferência e subsídios de capital	0,00 €	0,00 €	0,00 €	0,00 €	0,00 €	0,00 €	0,00 €	
D7.1	Transferências de capital	0,00 €	0,00 €	0,00 €	0,00 €	0,00 €	0,00 €	0,00 €	
D7.1.1	Administrações Públicas	0,00 €	0,00 €	0,00 €	0,00 €	0,00 €	0,00 €	0,00 €	
D7.1.1.1	Administração Central - Estado Português	0,00 €	0,00 €	0,00 €	0,00 €	0,00 €	0,00 €	0,00 €	
D7.1.1.2	Administração Central - Outras entidades	0,00 €	0,00 €	0,00 €	0,00 €	0,00 €	0,00 €	0,00 €	
D7.1.1.3	Segurança Social	0,00 €	0,00 €	0,00 €	0,00 €	0,00 €	0,00 €	0,00 €	
D7.1.1.4	Administração Regional	0,00 €	0,00 €	0,00 €	0,00 €	0,00 €	0,00 €	0,00 €	
D7.1.1.5	Administração Local	0,00 €	0,00 €	0,00 €	0,00 €	0,00 €	0,00 €	0,00 €	
D7.1.2	Entidades do setor não lucrativo	0,00 €	0,00 €	0,00 €	0,00 €	0,00 €	0,00 €	0,00 €	
D7.1.3	Famílias	0,00 €	0,00 €	0,00 €	0,00 €	0,00 €	0,00 €	0,00 €	
D7.1.4	Outras	0,00 €	0,00 €	0,00 €	0,00 €	0,00 €	0,00 €	0,00 €	
D8	Outras despesas de capital	0,00 €	0,00 €	0,00 €	0,00 €	0,00 €	0,00 €	0,00 €	
	Outras despesas de capital	0,00 €	132.400,00 €	132.400,00 €	130.900,00 €	130.900,00 €	130.900,00 €	130.900,00 €	
D9	Despesa não efetiva [5]	0,00 €	0,00 €	0,00 €	0,00 €	0,00 €	0,00 €	0,00 €	
D10	Despesa com ativos financeiros	0,00 €	0,00 €	0,00 €	0,00 €	0,00 €	0,00 €	0,00 €	
	Despesa com passivos financeiros	0,00 €	0,00 €	0,00 €	0,00 €	0,00 €	0,00 €	0,00 €	
	Despesa total [6]=[4]+[5]	0,00 €	132.400,00 €	132.400,00 €	130.900,00 €	130.900,00 €	130.900,00 €	130.900,00 €	
	Saldo total [3] - [6]	0,00 €	0,00 €	0,00 €	0,00 €	0,00 €	0,00 €	0,00 €	
	Saldo global [1] - [4]	0,00 €	0,00 €	0,00 €	0,00 €	0,00 €	0,00 €	0,00 €	
	Despesa primária	0,00 €	132.400,00 €	132.400,00 €	130.900,00 €	130.900,00 €	130.900,00 €	130.900,00 €	
	Saldo corrente	0,00 €	11.684,51 €	11.684,51 €	3.584,51 €	3.584,51 €	3.584,51 €	2.084,51 €	
	Saldo de capital	0,00 €	-11.950,00 €	-11.950,00 €	-3.850,00 €	-3.850,00 €	-3.850,00 €	-2.350,00 €	
	Saldo primário	0,00 €	0,00 €	0,00 €	0,00 €	0,00 €	0,00 €	0,00 €	



FREGUESIA DE VIDIGUEIRA

506851273

R. Dr. Carlos César Sotto Mayor Figueira 32-34
7960-276 Vidigueira

Orçamento Plurianual 2024

Órgão executivo,

Em _____ de _____ de _____

Carlos Sotto Mayor
Carlos Sotto Mayor
Carlos Sotto Mayor

Órgão deliberativo,

Em _____ de _____ de _____

Raquel Coxinho
Teresa Coimbra
Inês Estrela

O Contabilista Público,

Em _____ de _____ de _____

R. H. P. Santos

 PLANO PLURIANUAL DE INVESTIMENTOS



FREGUESIA DE VIDIGUEIRA
506851273
 R. Dr. Carlos César Sotto Mayor Figueira 32-34
 7960-276 Vidigueira

Plano Plurianual de Investimentos - 2024
Inicial

Objectivo	Projeto	Designação	Rubrica Orçamental		Forma Realização	Fonte de Financiamento					Datas		Fase de Execução	Realizado em períodos anteriores	Estimativa de realização do período 2023	Pagamentos						Total Previsto	
			Orgânica	Económica		RG	RP	UE	EMPR	Início	Fim	Períodos seguintes											
												2024				2025	2026	2027	2028	Outros			
111	2021/21	Aquisição de Hardware	01	070107	O	0,00	0,00	0,00	0,00	0,00	0,00	01/01/2021	31/12/2027	0	0,00 €	0,00 €	250,00 €	250,00 €	250,00 €	250,00 €	0,00 €	0,00 €	1.000,00 €
111	2022/23	Igrejinha Nova	01	070115	O	0,00	100,00	0,00	0,00	0,00	0,00	01/01/2024	31/12/2025	0	0,00 €	0,00 €	0,00 €	2.500,00 €	5.000,00 €	0,00 €	0,00 €	0,00 €	7.500,00 €
111	2022/26	Aquisição de Equipamento Administrativo	01	070109	O	0,00	100,00	0,00	0,00	0,00	0,00	01/01/2022	31/12/2025	0	2.590,01 €	0,00 €	100,00 €	2.000,00 €	0,00 €	0,00 €	0,00 €	0,00 €	4.690,01 €
111	2022/27	Aquisição de Software	01	070108	O	0,00	100,00	0,00	0,00	0,00	0,00	12/12/2022	31/12/2027	0	0,00 €	0,00 €	100,00 €	100,00 €	100,00 €	100,00 €	0,00 €	0,00 €	400,00 €
111	2023/1	Reabilitação do Edifício Principal da Junta de Freguesia	01	07010301	E	0,00	100,00	0,00	0,00	0,00	0,00	01/01/2024	31/12/2024	0	0,00 €	0,00 €	10.000,00 €	0,00 €	0,00 €	0,00 €	0,00 €	0,00 €	10.000,00 €
111	2024/1	Manutenção e Conservação dos Edifícios da Junta	01	07010301	O	0,00	0,00	0,00	0,00	0,00	0,00	01/01/2024	31/12/2027	0	0,00 €	0,00 €	1.500,00 €	1.500,00 €	1.500,00 €	1.500,00 €	0,00 €	0,00 €	6.000,00 €
Total Objectivo 111													2.590,01 €	0,00 €	11.950,00 €	6.350,00 €	6.850,00 €	1.850,00 €	0,00 €	0,00 €	29.590,01 €		
Total													2.590,01 €	0,00 €	11.950,00 €	6.350,00 €	6.850,00 €	1.850,00 €	0,00 €	0,00 €	29.590,01 €		

Órgão executivo,

Órgão deliberativo,

O Contabilista Público,


Em _____ de _____ de _____

Em _____ de _____ de _____

Em _____ de _____ de _____

Handwritten signature

CONCEITOS



CONCEITOS OPERACIONAIS

Receitas Correntes

As receitas correntes resultam da atividade normal da Freguesia e das transferências do Orçamento do Estado e incluem:

Impostos Diretos – imposto municipal sobre imóveis.

Rendimentos de propriedade – Abrangem as receitas provenientes dos rendimentos de depósitos bancários, a renda espaços e terrenos.

Taxas, multas e outras penalidades – Compreendem os pagamentos dos particulares em contrapartida da emissão de licenças e da prestação de serviços, nos termos da lei. “Multas e outras penalidades”, englobam receitas provenientes da aplicação de multas pela transgressão da lei, posturas e outros regulamentos.

Transferências correntes – Receita proveniente da Administração Central e Serviços Autónomos.

Venda de Bens e Serviços Correntes – Engloba, a receita com o produto da venda dos bens, inventariados ou não (papel, óleos, água, desperdícios etc.), aquisição de serviços: rendas e alugueres de edifícios stands das feiras, fotocópias, cemitérios, aluguer de edifícios e outras prestações de serviços.

Outras receitas correntes – Inclui a receita não especificada nos artigos precedentes.

RECEITAS DE CAPITAL

São as receitas que provêm da venda do imobilizado da autarquia ou de transferências para investimento e incluem:

Transferência de capital – Entende-se os recursos financeiros auferidos sem qualquer contrapartida, destinados ao financiamento de despesas de capital. Receita proveniente de candidaturas.

Venda de bens de investimento – Compreende os rendimentos provenientes da alienação de bens.

DESPESAS CORRENTES



Despesas correntes são as que compreendem a aquisição de bens, serviços e transferências. (Apoios concedidos a instituições para despesas de funcionamento)

Pessoal - Remunerações dos funcionários e respetivos suplementos do pessoal considerado no mapa de pessoal, assim como compensações e senhas de presença dos membros dos órgãos autárquicos, bem como os encargos da Segurança Social,

Aquisição de Bens e Serviços - Este agrupamento compreende a aquisição de bens e serviços:

Bens - Incluímos a água, o material para armazém, todos os bens para as iniciativas da Freguesia, material para de educação, desporto, revistas e jornais etc.

Serviços - Respeitam a despesas com a aquisição de atividades realizadas por terceiros com vista à satisfação de necessidades da Freguesia designadamente, encargos das instalações, locação de bens, transportes e comunicações, encargos de cobrança de receitas, estudos e consultadoria, representação, reparações e conservação dos bens, água e energia.

Transferências Correntes - São constituídas por importâncias retiradas do rendimento corrente da freguesia. Incluem, nomeadamente, as transferências para as famílias, instituições sem fins lucrativos e outros subsídios que decida atribuir a terceiros.

Encargos Financeiros - Esta rubrica é constituída pelas despesas referentes ao pagamento de juros provenientes da contratação de empréstimos bancários.

Outras Despesas Correntes - Rubrica residual, que abrange todas as despesas correntes não incluídas nas restantes.

Investimentos - Trata-se da aquisição ou produção de bens duráveis e de melhorias ou modificações que visam aumentar o período de duração desses bens ou a sua produtividade. Consoante a natureza das suas aplicações inclui as despesas relativas a:

- Aquisição de Terrenos;
- Edifícios/Habitação
- Construções Diversas
- Material de transporte



- Maquinaria e Equipamento

- Outros

Transferências de Capital - Incluem-se, as importâncias cedidas por conta do orçamento destinadas a financiar despesas de capital do destinatário.

Outras Despesas de Capital -Enquadram-se nesta rubrica, de natureza residual, as despesas de capital não consideradas nas restante

FONTES DE FINANCIAMENTO

RP- Receitas Próprias

RG – Receitas Gerais

EU – Financiamento da EE

EMPR – Empréstimo

FASES DE EXECUÇÃO

0 – Não iniciada

1 – Com Projeto técnico

2 – Adjudicada

3 – Execução física até 25%

4 – Execução física até 50%

5 – Execução física até 75%

6 – Execução física superior a 75%

FORMAS DE REALIZAÇÃO

A - Administração direta

E - Empreitada

O - Fornecimento e outras

2
H
Herrera

_____ FECHO